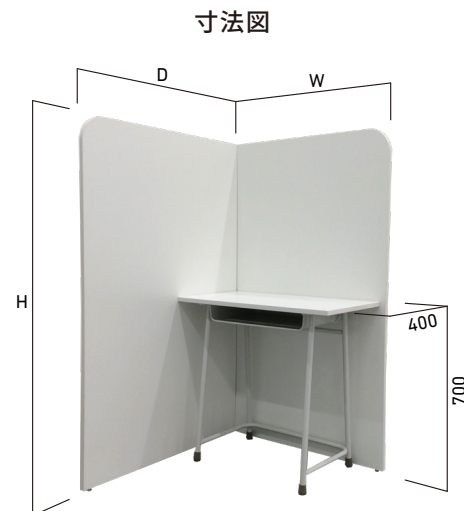


## ■ マグネット式ブース机 仕様一覧

タイプ	通常サイズ	ミニサイズ
サイズ (mm)	パネル: W800×D900×H1400 机: W750×D400×H700	パネル: W750×D700×H1200 机: W700×D400×H700
素材	パネル・机天板: エコクリアボード20mm厚 / 木口 ミリエッジ貼り、転倒防止金物 机フレーム: スチールパイプ22.2mm、鋼板製物入れ	
本体価格	¥29,000 (税抜き)	¥28,000 (税抜き)





### エコクリアボードについて

イチムラの「エコクリアボード」は、ホルムアルデヒド放置量F☆☆☆☆グレードのパーティクルボードを芯材にした両面メラミン化粧板です。

## ■ マグネット式ブース机 組み立て方法

① まず側板と背板の違いを確認します。赤丸部分がマグネットです。




② 机に背板を取り付けます。



③ ②に側板を取り付けます。



④ 側板と背板を転倒防止金具でジョイントさせて完成です。



転倒防止金具